


# Alt om Kommunalvalg 2021



# Indhold

Kandidatlister og Valgforbund.....	3
Afstemningssteder.....	4
Antal stemmeberettigede.....	4
Det nye byråd.....	5
Stemmefordeling på partier - Lolland ialt.....	6
Mandatfordeling.....	6
Valgresultat Askø.....	8
Valgresultat Birket.....	8
Valgresultat Dannemare.....	9
Valgresultat Errindlev.....	9
Valgresultat Fejø.....	10
Valgresultat Femø.....	10
Valgresultat Holeby.....	11
Valgresultat Horslunde.....	11
Valgresultat Maribo.....	12
Valgresultat Nakskov Vest.....	12
Nakskov Øst.....	13
Valgresultat Rødby.....	13
Valgresultat Rødbyhavn.....	14
Valgresultat Sandby.....	14
Valgresultat Søllested.....	15
Valgresultat Østofte.....	15
Stemmer pr. afstemningssted.....	16
Valgforbund.....	18
Mandatudregning.....	19
Personlige stemmer.....	20
Stemmeslugere.....	26
Stemmeprocenter.....	27
Historik - Kommunalvalgene 2005 - 2009 - 2013 - 2017 - 2021.....	28
Regionsrådsvalg - Region Sjælland.....	32
Regionsrådsvalg - Lolland.....	33
Det nye regionsråd.....	34
Det nye ældreråd.....	35

# Kandidatlister og Valgforbund

## Kandidatlister

- A. Socialdemokratiet
- B. Radikale Venstre
- C. Det Konservative Folkeparti
- D. Nye Borgerlige
- F. SF – Socialistisk Folkeparti
- H. Din Stemme
- J. Vestfronten
- L. Lokallisten Lolland
- N. Nakskov Listen
- O. Dansk Folkeparti
- V. Venstre, Danmarks Liberale Parti
- Ø. Enhedslisten - De Rød-Grønne

## Valgforbund

### Valgforbund 1:

- B. Radikale Venstre
- L. Lokallisten Lolland

### Valgforbund 2:

- F. SF - Socialistisk Folkeparti
- Ø. Enhedslisten - De Rød-Grønne

### Valgforbund 3:

- J. Vestfronten
- N. Nakskov Listen

### Valgforbund 4:

- O. Dansk Folkeparti
- V. Venstre, Danmarks Liberale Parti



# Afstemningssteder

Der findes følgende afstemningssteder i Lolland Kommune:

- Askø
- Birket
- Dannemare
- Errindlev
- Fejø
- Femø
- Holeby
- Horslunde
- Maribo
- Nakskov Vest
- Nakskov Øst
- Rødby
- Rødbyhavn
- Sandby
- Søllested
- Østofte



## Antal stemmeberettigede

Askø:	44	Nakskov Vest:	7.194
Birket:	380	Nakskov Øst:	4.152
Dannemare:	2.088	Rødby:	2.924
Errindlev :	619	Rødbyhavn:	1.420
Fejø:	392	Sandby:	770
Femø:	106	Søllested:	1.642
Holeby:	2.040	Østofte:	2.546
Horslunde:	1.847	<b>Lolland ialt:</b>	<b>33.685</b>
Maribo:	5.521		

# Det nye byråd

Byrådsmedlemmer	Parti	Personlige stemmer	Mandatnr
Holger Schou Rasmussen	A	3.967	1
Vibeke Grave	A	429	3
Martin Boesen	A	367	4
Michael Knudsen	A	349	6
Thomas Østergaard	A	322	7
Muj Berisha	A	225	11
Steffen Rasmussen	A	208	13
Ann-Britt Lærkedahl	A	181	16
Gry Hernø	A	144	19
Lasse Falster	A	121	20
Klaus Frederik Svensson	A	121	23
Diana Leicht Christensen	A	117	25
Henrik Jacobsen	C	174	18
Lars Christiansen	F	225	9
Henning Alfred Rasmussen	H	552	10
Marie-Louise Brehm Nielsen	H	436	24
Leo Christensen	L	486	14
Per Kim Nielsen	N	167	15
Eric Steffensen	O	284	12
Tine Vinther Clausen	V	1.418	2
Merete Meyer	V	373	5
Knud Knudsen	V	340	8
Vagn Pedersen	V	242	17
Jesper Volmer	V	241	21
Bente Borreskov	Ø	336	22

# Stemmefordeling på partier - Lolland ialt

Antal vælgere: 33.685

Stemmeprocent 2021: **63,1**  
2017: 68,6

[Du finder en Webtilgængelig udgave af Valgresultatet på KMD's hjemmeside \(KMDvalg.dk\)](#)

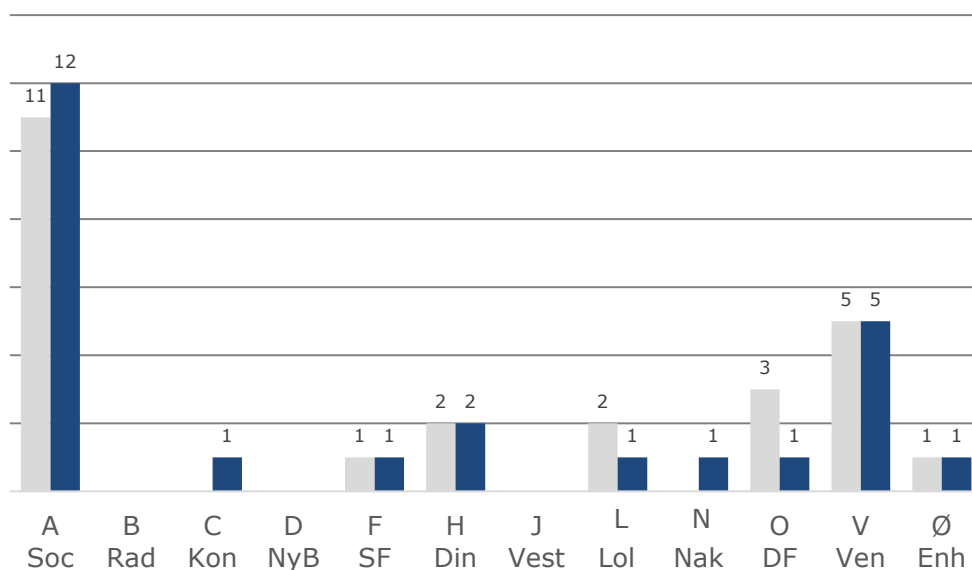
		Stemmer	Procenter		
		2021	2021	2017	Ændring
<b>A</b>	Socialdemokratiet	8.686	41,7	39,6	2,1
<b>B</b>	Radikale	147	0,7	0,7	0,0
<b>C</b>	Konservative	966	4,6	1,9	2,7
<b>D</b>	Nye Borgerlige	672	3,2	0,9	2,3
<b>F</b>	SF	840	4,0	5,2	-1,1
<b>H</b>	Din Stemme	1.524	7,3	7,8	-0,4
<b>J</b>	Vestfronten	356	1,7	0,0	1,7
<b>L</b>	Lokallisten Lolland	1.079	5,2	9,7	-4,5
<b>N</b>	Nakskov Listen	740	3,6	0,0	3,6
<b>O</b>	Dansk Folkeparti	1.078	5,2	10,1	-4,9
<b>V</b>	Venstre	3.911	18,8	16,5	2,3
<b>Ø</b>	Enhedslisten	821	3,9	4,1	-0,2
Øvrige - forrige valg			0,0	3,5	-3,5
Gyldige		20.820	100	100	
Blanke		318			
Ugyldige		102			
I alt		21.240			

## Mandatfordeling

Antal vundne mandater pr. parti

### Mandatfordeling

■ 2017 ■ 2021





# Valgresultat Askø

Antal vælgere: 44

Stemmeprocent 2021: **95,5**  
2017: 95,0

[Du finder en webtilgængelig udgave af valgresultatet for Askø på KMD's hjemmeside \(KMDvalg.dk\)](#)

		Stemmer	Procenter		
		2021	2021	2017	Ændring
<b>A</b>	Socialdemokratiet	9	21,4	16,2	5,2
<b>B</b>	Radikale	0	0,0	2,7	-2,7
<b>C</b>	Konservative	0	0,0	0,0	0,0
<b>D</b>	Nye Borgerlige	2	4,8	0,0	4,8
<b>F</b>	SF	0	0,0	0,0	0,0
<b>H</b>	Din Stemme	0	0,0	0,0	0,0
<b>J</b>	Vestfronten	1	2,4	0,0	2,4
<b>L</b>	Lokallisten Lolland	0	0,0	0,0	0,0
<b>N</b>	Nakskov Listen	0	0,0	0,0	0,0
<b>O</b>	Dansk Folkeparti	3	7,1	10,8	-3,7
<b>V</b>	Venstre	27	64,3	67,6	-3,3
<b>Ø</b>	Enhedslisten	0	0,0	2,7	-2,7
Øvrige - forrige valg			0,0	0,0	0,0
Gyldige		42	100	100	
Blanke		0			
Ugyldige		0			
I alt		42			

# Valgresultat Birket

Antal vælgere: 380

Stemmeprocent 2021: **66,8**  
2017: 66,4

[Du finder en webtilgængelig udgave af valgresultatet for Birket på KMD's hjemmeside \(KMDvalg.dk\)](#)

		Stemmer	Procenter		
		2021	2021	2017	Ændring
<b>A</b>	Socialdemokratiet	87	34,8	39,4	-4,6
<b>B</b>	Radikale	0	0,0	1,0	-1,0
<b>C</b>	Konservative	6	2,4	0,7	1,7
<b>D</b>	Nye Borgerlige	9	3,6	0,7	2,9
<b>F</b>	SF	19	7,6	6,2	1,4
<b>H</b>	Din Stemme	13	5,2	8,0	-2,8
<b>J</b>	Vestfronten	2	0,8	0,0	0,8
<b>L</b>	Lokallisten Lolland	10	4,0	2,4	1,6
<b>N</b>	Nakskov Listen	5	2,0	0,0	2,0
<b>O</b>	Dansk Folkeparti	21	8,4	14,2	-5,8
<b>V</b>	Venstre	54	21,6	15,6	6,0
<b>Ø</b>	Enhedslisten	24	9,6	8,0	1,6
Øvrige - forrige valg			0,0	3,8	-3,8
Gyldige		250	100	100	
Blanke		3			
Ugyldige		1			
I alt		254			



# Valgresultat Dannemare

Antal vælgere: 2.088

Stemme procent 2021: **65,3**  
2017: 69,9

[Du finder en webtilgængelig udgave af valgresultatet for Dannemare på KMD's hjemmeside \(KMDvalg.dk\).](#)

	Stemmer	Procenter		
	2021	2021	2017	Ændring
<b>A</b> Socialdemokratiet	435	32,5	31,4	1,1
<b>B</b> Radikale	8	0,6	0,6	-0,1
<b>C</b> Konservative	58	4,3	1,5	2,8
<b>D</b> Nye Borgerlige	33	2,5	0,6	1,8
<b>F</b> SF	40	3,0	4,3	-1,3
<b>H</b> Din Stemme	197	14,7	12,8	1,9
<b>J</b> Vestfronten	22	1,6	0,0	1,6
<b>L</b> Lokallisten Lolland	59	4,4	7,8	-3,4
<b>N</b> Nakskov Listen	80	6,0	0,0	6,0
<b>O</b> Dansk Folkeparti	106	7,9	11,5	-3,6
<b>V</b> Venstre	245	18,3	21,5	-3,2
<b>Ø</b> Enhedslisten	56	4,2	4,2	0,0
Øvrige - forrige valg		0,0	3,8	-3,8
Gyldige	1.339	100	100	
Blanke	22			
Ugyldige	3			
I alt	1.364			

# Valgresultat Errindlev

Antal vælgere: 619

Stemme procent 2021: **72,1**  
2017: 72,1

[Du finder en webtilgængelig udgave af valgresultatet for Errindlev på KMD's hjemmeside \(KMDvalg.dk\).](#)

	Stemmer	Procenter		
	2021	2021	2017	Ændring
<b>A</b> Socialdemokratiet	161	36,8	32,1	4,6
<b>B</b> Radikale	1	0,2	2,4	-2,1
<b>C</b> Konservative	27	6,2	1,3	4,9
<b>D</b> Nye Borgerlige	18	4,1	2,2	2,0
<b>F</b> SF	14	3,2	1,7	1,5
<b>H</b> Din Stemme	29	6,6	7,5	-0,9
<b>J</b> Vestfronten	0	0,0	0,0	0,0
<b>L</b> Lokallisten Lolland	13	3,0	4,7	-1,8
<b>N</b> Nakskov Listen	0	0,0	0,0	0,0
<b>O</b> Dansk Folkeparti	30	6,8	12,5	-5,7
<b>V</b> Venstre	131	29,9	26,9	3,0
<b>Ø</b> Enhedslisten	14	3,2	3,0	0,2
Øvrige - forrige valg		0,0	5,6	-5,6
Gyldige	438	100	100	
Blanke	6			
Ugyldige	2			
I alt	446			

# Valgresultat Fejø

Antal vælgere: 392

Stemmeprocent 2021: **75,3**  
2017: 79,3

[Du finder en webtilgængelig udgave af valgresultatet for Fejø på KMD's hjemmeside \(KMDvalg.dk\).](#)

	Stemmer	Procenter		
	2021	2021	2017	Ændring
<b>A</b> Socialdemokratiet	104	36,2	22,5	13,7
<b>B</b> Radikale	5	1,7	1,0	0,8
<b>C</b> Konservative	9	3,1	2,3	0,9
<b>D</b> Nye Borgerlige	14	4,9	1,6	3,3
<b>F</b> SF	12	4,2	14,8	-10,6
<b>H</b> Din Stemme	3	1,0	2,6	-1,5
<b>J</b> Vestfronten	6	2,1	0,0	2,1
<b>L</b> Lokallisten Lolland	37	12,9	18,3	-5,4
<b>N</b> Nakskov Listen	2	0,7	0,0	0,7
<b>O</b> Dansk Folkeparti	17	5,9	11,9	-6,0
<b>V</b> Venstre	57	19,9	14,1	5,7
<b>Ø</b> Enhedslisten	21	7,3	5,1	2,2
Øvrige - forrige valg		0,0	5,8	-5,8
Gyldige	287	100	100	
Blanke	8			
Ugyldige	0			
I alt	295			

# Valgresultat Femø

Antal vælgere: 106

Stemmeprocent 2021: **76,4**  
2017: 81,5

[Du finder en webtilgængelig udgave af valgresultatet for Femø på KMD's hjemmeside \(KMDvalg.dk\).](#)

	Stemmer	Procenter		
	2021	2021	2017	Ændring
<b>A</b> Socialdemokratiet	21	26,3	18,1	8,2
<b>B</b> Radikale	0	0,0	0,0	0,0
<b>C</b> Konservative	8	10,0	8,5	1,5
<b>D</b> Nye Borgerlige	2	2,5	0,0	2,5
<b>F</b> SF	9	11,3	12,8	-1,5
<b>H</b> Din Stemme	5	6,3	8,5	-2,3
<b>J</b> Vestfronten	0	0,0	0,0	0,0
<b>L</b> Lokallisten Lolland	3	3,8	2,1	1,6
<b>N</b> Nakskov Listen	0	0,0	0,0	0,0
<b>O</b> Dansk Folkeparti	3	3,8	7,4	-3,7
<b>V</b> Venstre	24	30,0	31,9	-1,9
<b>Ø</b> Enhedslisten	5	6,3	5,3	0,9
Øvrige - forrige valg		0,0	5,3	-5,3
Gyldige	80	100	100	
Blanke	1			
Ugyldige	0			
I alt	81			

# Valgresultat Holeby

Antal vælgere: 2.040

Stemmeprocent 2021: **62,0**  
2017: 67,4

[Du finder en webtilgængelig udgave af valgresultatet for Holeby på KMD's hjemmeside \(KMDvalg.dk\)](#)

	Stemmer	Procenter		
	2021	2021	2017	Ændring
<b>A</b> Socialdemokratiet	576	46,6	40,2	6,4
<b>B</b> Radikale	11	0,9	0,7	0,2
<b>C</b> Konservative	59	4,8	1,2	3,6
<b>D</b> Nye Borgerlige	41	3,3	1,6	1,7
<b>F</b> SF	39	3,2	3,3	-0,2
<b>H</b> Din Stemme	98	7,9	9,7	-1,7
<b>J</b> Vestfronten	1	0,1	0,0	0,1
<b>L</b> Lokallisten Lolland	51	4,1	3,9	0,2
<b>N</b> Nakskov Listen	4	0,3	0,0	0,3
<b>O</b> Dansk Folkeparti	63	5,1	7,5	-2,4
<b>V</b> Venstre	252	20,4	24,4	-4,0
<b>Ø</b> Enhedslisten	41	3,3	3,6	-0,3
Øvrige - forrige valg		0,0	3,8	-3,8
Gyldige	1.236	100	100	
Blanke	16			
Ugyldige	12			
I alt	1.264			

# Valgresultat Horslunde

Antal vælgere: 1.847

Stemmeprocent 2021: **62,5**  
2017: 69,3

[Du finder en webtilgængelig udgave af valgresultatet for Horslunde på KMD's hjemmeside \(KMDvalg.dk\)](#)

	Stemmer	Procenter		
	2021	2021	2017	Ændring
<b>A</b> Socialdemokratiet	448	39,6	40,1	-0,6
<b>B</b> Radikale	1	0,1	0,9	-0,8
<b>C</b> Konservative	58	5,1	2,4	2,7
<b>D</b> Nye Borgerlige	60	5,3	0,6	4,7
<b>F</b> SF	78	6,9	4,9	1,9
<b>H</b> Din Stemme	65	5,7	6,1	-0,3
<b>J</b> Vestfronten	14	1,2	0,0	1,2
<b>L</b> Lokallisten Lolland	44	3,9	7,2	-3,3
<b>N</b> Nakskov Listen	54	4,8	0,0	4,8
<b>O</b> Dansk Folkeparti	62	5,5	12,6	-7,1
<b>V</b> Venstre	210	18,6	16,1	2,5
<b>Ø</b> Enhedslisten	38	3,4	5,5	-2,2
Øvrige - forrige valg		0,0	3,6	-3,6
Gyldige	1.132	100	100	
Blanke	18			
Ugyldige	4			
I alt	1.154			

# Valgresultat Maribo

Antal vælgere: 5.521

Stemmeprocent 2021: **67,7**  
2017: 73,0

[Du finder en webtilgængelig udgave af valgresultatet for Maribo på KMD's hjemmeside \(KMDvalg.dk\)](#)

	Stemmer	Procenter		
	2021	2021	2017	Ændring
<b>A</b> Socialdemokratiet	1.788	48,5	51,9	-3,3
<b>B</b> Radikale	48	1,3	0,6	0,7
<b>C</b> Konservative	168	4,6	1,2	3,3
<b>D</b> Nye Borgerlige	75	2,0	0,9	1,2
<b>F</b> SF	123	3,3	3,5	-0,2
<b>H</b> Din Stemme	270	7,3	5,8	1,5
<b>J</b> Vestfronten	2	0,1	0,0	0,1
<b>L</b> Lokallisten Lolland	143	3,9	3,2	0,7
<b>N</b> Nakskov Listen	5	0,1	0,0	0,1
<b>O</b> Dansk Folkeparti	138	3,7	7,5	-3,8
<b>V</b> Venstre	801	21,7	19,8	2,0
<b>Ø</b> Enhedslisten	123	3,3	3,7	-0,4
Øvrige - forrige valg		0,0	2,0	-2,0
Gyldige	3.684	100	100	
Blanke	40			
Ugyldige	16			
I alt	3.740			

# Valgresultat Nakskov Vest

Antal vælgere: 7.194

Stemmeprocent 2021: **59,1**  
2017: 66,2

[Du finder en webtilgængelig udgave af valgresultatet for Nakskov Vest på KMD's hjemmeside \(KMDvalg.dk\)](#)

	Stemmer	Procenter		
	2021	2021	2017	Ændring
<b>A</b> Socialdemokratiet	1.765	42,5	38,9	3,6
<b>B</b> Radikale	18	0,4	0,6	-0,2
<b>C</b> Konservative	154	3,7	2,4	1,3
<b>D</b> Nye Borgerlige	109	2,6	0,4	2,2
<b>F</b> SF	184	4,4	6,9	-2,4
<b>H</b> Din Stemme	228	5,5	6,6	-1,1
<b>J</b> Vestfronten	166	4,0	0,0	4,0
<b>L</b> Lokallisten Lolland	296	7,1	18,0	-10,9
<b>N</b> Nakskov Listen	341	8,2	0,0	8,2
<b>O</b> Dansk Folkeparti	189	4,5	10,5	-5,9
<b>V</b> Venstre	579	13,9	8,6	5,4
<b>Ø</b> Enhedslisten	125	3,0	3,9	-0,9
Øvrige - forrige valg		0,0	3,3	-3,3
Gyldige	4.154	100	100	
Blanke	69			
Ugyldige	28			
I alt	4.251			

# Nakskov Øst

Antal vælgere: 4.152

Stemmeprocent 2021: **63,7**  
2017: 69,4

[Du finder en webtilgængelig udgave af valgresultatet for Nakskov Øst på KMD's hjemmeside \(KMDvalg.dk\)](#)

	Stemmer	Procenter		
	2021	2021	2017	Ændring
<b>A</b> Socialdemokratiet	1.049	40,6	36,5	4,1
<b>B</b> Radikale	13	0,5	0,3	0,2
<b>C</b> Konservative	116	4,5	2,5	2,0
<b>D</b> Nye Borgerlige	67	2,6	1,1	1,5
<b>F</b> SF	116	4,5	7,3	-2,8
<b>H</b> Din Stemme	177	6,9	7,2	-0,3
<b>J</b> Vestfronten	93	3,6	0,0	3,6
<b>L</b> Lokallisten Lolland	169	6,5	17,5	-11,0
<b>N</b> Nakskov Listen	185	7,2	0,0	7,2
<b>O</b> Dansk Folkeparti	104	4,0	8,9	-4,9
<b>V</b> Venstre	432	16,7	12,1	4,6
<b>Ø</b> Enhedslisten	60	2,3	3,5	-1,2
Øvrige - forrige valg		0,0	3,1	-3,1
Gyldige	2.581	100	100	
Blanke	51			
Ugyldige	12			
I alt	2.644			

# Valgresultat Rødby

Antal vælgere: 2.924

Stemmeprocent 2021: **60,6**  
2017: 67,7

[Du finder en webtilgængelig udgave af valgresultatet for Rødby på KMD's hjemmeside \(KMDvalg.dk\)](#)

	Stemmer	Procenter		
	2021	2021	2017	Ændring
<b>A</b> Socialdemokratiet	735	42,0	34,8	7,2
<b>B</b> Radikale	11	0,6	0,8	-0,2
<b>C</b> Konservative	102	5,8	2,5	3,4
<b>D</b> Nye Borgerlige	91	5,2	0,9	4,3
<b>F</b> SF	71	4,1	5,0	-0,9
<b>H</b> Din Stemme	108	6,2	7,3	-1,2
<b>J</b> Vestfronten	0	0,0	0,0	0,0
<b>L</b> Lokallisten Lolland	69	3,9	8,8	-4,9
<b>N</b> Nakskov Listen	7	0,4	0,0	0,4
<b>O</b> Dansk Folkeparti	101	5,8	11,5	-5,7
<b>V</b> Venstre	359	20,5	20,5	0,0
<b>Ø</b> Enhedslisten	96	5,5	3,6	1,9
Øvrige - forrige valg		0,0	4,2	-4,2
Gyldige	1.750	100	100	
Blanke	17			
Ugyldige	4			
I alt	1.771			

# Valgresultat Rødbyhavn

Antal vælgere: 1.420

Stemmeprocent 2021: **53,3**  
2017: 57,9

[Du finder en webtilgængelig udgave af valgresultatet for Rødbyhavn på KMD's hjemmeside \(KMDvalg.dk\)](#)

	Stemmer	Procenter		
	2021	2021	2017	Ændring
<b>A</b> Socialdemokratiet	329	45,3	44,7	0,5
<b>B</b> Radikale	8	1,1	0,7	0,4
<b>C</b> Konservative	38	5,2	1,2	4,0
<b>D</b> Nye Borgerlige	30	4,1	1,0	3,2
<b>F</b> SF	28	3,9	7,2	-3,3
<b>H</b> Din Stemme	29	4,0	5,5	-1,5
<b>J</b> Vestfronten	0	0,0	0,0	0,0
<b>L</b> Lokallisten Lolland	66	9,1	9,1	0,0
<b>N</b> Nakskov Listen	7	1,0	0,0	1,0
<b>O</b> Dansk Folkeparti	48	6,6	10,4	-3,8
<b>V</b> Venstre	85	11,7	12,1	-0,4
<b>Ø</b> Enhedslisten	59	8,1	4,8	3,3
Øvrige - forrige valg		0,0	3,5	-3,5
Gyldige	727	100	100	
Blanke	22			
Ugyldige	8			
I alt	757			

# Valgresultat Sandby

Antal vælgere: 770

Stemmeprocent 2021: **64,2**  
2017: 67,1

[Du finder en webtilgængelig udgave af valgresultatet for Sandby på KMD's hjemmeside \(KMDvalg.dk\)](#)

	Stemmer	Procenter		
	2021	2021	2017	Ændring
<b>A</b> Socialdemokratiet	178	36,6	29,6	7,1
<b>B</b> Radikale	3	0,6	0,5	0,1
<b>C</b> Konservative	35	7,2	3,3	3,9
<b>D</b> Nye Borgerlige	15	3,1	1,1	2,0
<b>F</b> SF	17	3,5	3,6	-0,2
<b>H</b> Din Stemme	58	11,9	16,4	-4,5
<b>J</b> Vestfronten	4	0,8	0,0	0,8
<b>L</b> Lokallisten Lolland	21	4,3	7,1	-2,8
<b>N</b> Nakskov Listen	21	4,3	0,0	4,3
<b>O</b> Dansk Folkeparti	32	6,6	13,5	-6,9
<b>V</b> Venstre	81	16,7	14,6	2,1
<b>Ø</b> Enhedslisten	21	4,3	4,4	-0,1
Øvrige - forrige valg		0,0	5,8	-5,8
Gyldige	486	100	100	
Blanke	4			
Ugyldige	4			
I alt	494			

# Valgresultat Søllested

Antal vælgere: 1.642

Stemmeprocent 2021: **63,8**  
2017: 67,9

[Du finder en webtilgængelig udgave af valgresultatet for Søllested på KMD's hjemmeside \(KMDvalg.dk\)](#)

	Stemmer	Procenter		
	2021	2021	2017	Ændring
<b>A</b> Socialdemokratiet	385	37,5	38,7	-1,3
<b>B</b> Radikale	10	1,0	0,9	0,0
<b>C</b> Konservative	51	5,0	1,5	3,4
<b>D</b> Nye Borgerlige	42	4,1	1,0	3,1
<b>F</b> SF	28	2,7	3,0	-0,3
<b>H</b> Din Stemme	110	10,7	10,4	0,3
<b>J</b> Vestfronten	39	3,8	0,0	3,8
<b>L</b> Lokallisten Lolland	43	4,2	6,3	-2,1
<b>N</b> Nakskov Listen	24	2,3	0,0	2,3
<b>O</b> Dansk Folkeparti	69	6,7	11,1	-4,4
<b>V</b> Venstre	191	18,6	17,5	1,1
<b>Ø</b> Enhedslisten	36	3,5	4,9	-1,4
Øvrige - forrige valg		0,0	4,5	-4,5
Gyldige	1.028	100	100	
Blanke	18			
Ugyldige	2			
I alt	1.048			

# Valgresultat Østofte

Antal vælgere: 2.546

Stemmeprocent 2021: **64,2**  
2017: 68,5

[Du finder en webtilgængelig udgave af valgresultatet for Østofte på KMD's hjemmeside \(KMDvalg.dk\)](#)

	Stemmer	Procenter		
	2021	2021	2017	Ændring
<b>A</b> Socialdemokratiet	616	38,4	39,2	-0,9
<b>B</b> Radikale	10	0,6	1,0	-0,4
<b>C</b> Konservative	77	4,8	1,3	3,5
<b>D</b> Nye Borgerlige	64	4,0	1,6	2,4
<b>F</b> SF	62	3,9	3,4	0,5
<b>H</b> Din Stemme	134	8,3	9,5	-1,1
<b>J</b> Vestfronten	6	0,4	0,0	0,4
<b>L</b> Lokallisten Lolland	55	3,4	3,6	-0,2
<b>N</b> Nakskov Listen	5	0,3	0,0	0,3
<b>O</b> Dansk Folkeparti	92	5,7	11,1	-5,4
<b>V</b> Venstre	383	23,8	20,2	3,6
<b>Ø</b> Enhedslisten	102	6,4	5,2	1,1
Øvrige - forrige valg		0,0	3,8	-3,8
Gyldige	1.606	100	100	
Blanke	23			
Ugyldige	6			
I alt	1.635			

# Stemmer pr. afstemningssted

Du finder en webtilgængelig udgave af valgresultatet på KMD's hjemmeside ([KMDvalg.dk](http://KMDvalg.dk))

Antal stemmer pr. afstemningssted		Lolland															
		Askø	Birket	Dannemare	Errindlev	Fejø	Femø	Holeby	Horslunde	Maribo	Nakskov Vest	Nakskov Øst	Rødby	Rødbyhavn	Sandby	Søllested	Østøfte
<b>A</b>	Socialdemokratiet	9	87	435	161	104	21	576	448	1.788	1.765	1.049	735	329	178	385	616
<b>B</b>	Radikale Venstre	0	0	8	1	5	0	11	1	48	18	13	11	8	3	10	10
<b>C</b>	Konservative	0	6	58	27	9	8	59	58	168	154	116	102	38	35	51	77
<b>D</b>	Nye Borgerlige	2	9	33	18	14	2	41	60	75	109	67	91	30	15	42	64
<b>F</b>	SF	0	19	40	14	12	9	39	78	123	184	116	71	28	17	28	62
<b>H</b>	Din Stemme	0	13	197	29	3	5	98	65	270	228	177	108	29	58	110	134
<b>J</b>	Vestfronten	1	2	22	0	6	0	1	14	2	166	93	0	0	4	39	6
<b>L</b>	Lokallisten Lolland	0	10	59	13	37	3	51	44	143	296	169	69	66	21	43	55
<b>N</b>	Nakskov Listen	0	5	80	0	2	0	4	54	5	341	185	7	7	21	24	5
<b>O</b>	Dansk Folkeparti	3	21	106	30	17	3	63	62	138	189	104	101	48	32	69	92
<b>V</b>	Venstre	27	54	245	131	57	24	252	210	801	579	432	359	85	81	191	383
<b>Ø</b>	Enhedslisten	0	24	56	14	21	5	41	38	123	125	60	96	59	21	36	102
	Gyldige	42	250	1.339	438	287	80	1.236	1.132	3.684	4.154	2.581	1.750	727	486	1.028	1.606
	Blanke	0	3	22	6	8	1	16	18	40	69	51	17	22	4	18	23
	Ugyldige	0	1	3	2	0	0	12	4	16	28	12	4	8	4	2	6
	I alt	42	254	1.364	446	295	81	1.264	1.154	3.740	4.251	2.644	1.771	757	494	1.048	1.635

Stemmer i procent pr. afstemningssted		Lolland															
		Askø	Birket	Dannemare	Errindlev	Fejø	Femø	Holeby	Horslunde	Maribo	Nakskov Vest	Nakskov Øst	Rødby	Rødbyhavn	Sandby	Søllested	Østøfte
<b>A</b>	Socialdemokratiet	21,4	34,8	32,5	36,8	36,2	26,3	46,6	39,6	48,5	42,5	40,6	42,0	45,3	36,6	37,5	38,4
<b>B</b>	Radikale Venstre	0,0	0,0	0,6	0,2	1,7	0,0	0,9	0,1	1,3	0,4	0,5	0,6	1,1	0,6	1,0	0,6
<b>C</b>	Konservative	4,6	2,4	4,3	6,2	3,1	10,0	4,8	5,1	4,6	3,7	4,5	5,8	5,2	7,2	5,0	4,8
<b>D</b>	Nye Borgerlige	3,2	4,8	2,5	4,1	4,9	2,5	3,3	5,3	2,0	2,6	2,6	5,2	4,1	3,1	4,1	4,0
<b>F</b>	SF	4,0	7,6	3,0	3,2	4,2	11,3	3,2	6,9	3,3	4,4	4,5	4,1	3,9	3,5	2,7	3,9
<b>H</b>	Din Stemme	7,3	5,2	14,7	6,6	1,0	6,3	7,9	5,7	7,3	5,5	6,9	6,2	4,0	11,9	10,7	8,3
<b>J</b>	Vestfronten	1,7	2,4	1,6	0,0	2,1	0,0	1,2	1,2	0,1	4,0	3,6	0,0	0,0	0,8	3,8	0,4
<b>L</b>	Lokallisten Lolland	5,2	4,0	4,4	3,0	12,9	3,8	4,1	3,9	3,9	7,1	6,5	3,9	9,1	4,3	4,2	3,4
<b>N</b>	Nakskov Listen	3,6	0,0	2,0	0,0	0,7	0,0	0,3	4,8	0,1	8,2	7,2	0,4	1,0	4,3	2,3	0,3
<b>O</b>	Dansk Folkeparti	5,2	7,1	7,9	6,8	5,9	3,8	5,1	5,5	3,7	4,5	4,0	5,8	6,6	6,6	6,7	5,7
<b>V</b>	Venstre	18,8	64,3	18,3	29,9	19,9	30,0	20,4	18,6	21,7	13,9	16,7	20,5	11,7	16,7	18,6	23,8
<b>Ø</b>	Enhedslisten	0,0	9,6	4,2	3,2	7,3	6,3	3,3	3,4	3,3	3,0	2,3	5,5	8,1	4,3	3,5	6,4





# Valgforbund

Fordeling af mandater indenfor de enkelte valgforbund

## Valgforbund 1:

B-Radikale og L-Lokallisten Lolland

Divisor	B	Valgt som nr.	L	Valgt som nr.
1	147,0		1.079,0	1
2			539,5	

## Valgforbund 2:

F-SF og Ø-Enhedslisten

Divisor	F	Valgt som nr.	Ø	Valgt som nr.
1	840,0	1	821,0	2
2	420,0		410,5	

## Valgforbund 3:

J-Vestfronten og N-Nakskov Listen

Divisor	J	Valgt som nr.	N	Valgt som nr.
1	356,0		740,0	1
2			370,0	

## Valgforbund 4:

O-Dansk Folkeparti og V-Venstre


Divisor	O	Valgt som nr.	V	Valgt som nr.
1	1.078,0	4	3.911,0	1
2	539,0		1.955,5	2
3			1.303,7	3
4			977,8	5
5			782,2	6
6			651,8	

# Mandatudregning

Fordeling af mandater pr. valgforbund

Divisor	Valgforbund 1: B+L	Valgt som nr.:	Valgforbund 2: F+Ø	Valgt som nr.:	Valgforbund 3: J+N	Valgt som nr.:	Valgforbund 4: O+V	Valgt som nr.:	A	Valgt som nr.:	C	D	H	Valgt som nr.:
1	1.226,0	14	1.661,0	9	1.096,0	15	4.989,0	2	8.686,0	1	966,0	18	672,0	10
2	613,0		830,5	22	548,0		2.494,5	5	4.343,0	3	483,0		762,0	24
3			553,7				1.663,0	8	2.895,3	4			508,0	
4							1.247,3	12	2.171,5	6				
5							997,8	17	1.737,2	7				
6							831,5	21	1.447,7	11				
7							712,7		1.240,9	13				
8									1.085,8	16				
9									965,1	19				
10									868,6	20				
11									789,6	23				
12									723,8	25				
13									668,2					

Medarbejdere i Lolland Kommune taster valgresultater ind til Lolland Kommunes hjemmeside og Facebookside



# Personlige stemmer

Se webtilgængelig udgave vedr. personlige stemmer på A. Socialdemokratiet på KMD's hjemmeside (KMDvalg.dk)

Se webtilgængelig udgave vedr. personlige stemmer på B. De Radikale Venstre på KMD's hjemmeside (KMDvalg.dk)

## Personlige stemmer

A. Socialdemokratiet Sideordnet	Personlige													I alt	Valgt som nr.	Stedfortræder			
	Askø	Birket	Dannemare	Errindlev	Fejø	Femø	Holeby	Horslunde	Marbo	Nakskov Vest	Nakskov Øst	Rødby	Rødbyhavn				Sandby	Søllested	Østfofte
1 Holger Schou Rasmussen	3	51	182	85	70	8	299	202	987	590	376	337	157	69	211	340	3.967	1	
2 Vibeke Grave	1	1	13	7	3	4	27	16	159	39	25	48	30	7	11	38	429	2	
3 Steffen Rasmussen	0	1	9	1	2	0	3	11	7	95	59	1	2	8	4	5	208	7	
4 Thomas Østergaard	0	0	13	1	2	0	6	7	16	148	98	3	3	13	8	4	322	5	
5 Leif Utermøhl	0	0	5	0	0	2	2	17	2	24	9	7	5	7	22	6	108	1	
6 Martin Boesen	0	0	4	15	0	0	69	3	92	4	5	127	32	1	2	13	367	3	
7 Michael Knudsen	0	12	12	1	4	0	1	72	12	129	86	4	3	6	4	3	349	4	
8 Gry Hernø	0	0	54	2	1	0	6	4	5	41	12	6	3	2	6	2	144	9	
9 Klaus Frederik Svensson	0	0	11	0	1	0	3	6	4	47	25	4	4	13	2	1	121	11	
10 Jørgen Rassi Rasmussen	0	1	3	0	0	0	2	0	2	43	21	1	1	4	3	4	85	4	
11 Morten Nielsen	0	1	3	1	0	0	2	7	13	31	24	6	1	0	7	2	98	2	
12 Muj Berisha	0	0	5	1	0	0	5	4	36	105	27	11	13	0	10	8	225	6	
13 Heidi Margwels	0	0	1	2	1	0	4	3	2	32	23	1	0	5	1	3	78	5	
14 Niels Christian Devantier	0	0	1	0	0	0	4	0	44	4	3	3	0	0	2	11	72	6	
15 Diana Leicht Christensen	0	0	4	2	0	0	7	3	24	25	13	5	9	0	2	23	117	12	
16 Thomas Ploug-Madsen	1	0	0	0	0	0	2	2	41	7	4	10	3	0	4	15	89	3	
17 Dan Brinckmann	0	0	0	1	0	0	3	0	36	0	1	6	0	0	1	1	49	8	
18 Kenneth Reick Nielsen	0	2	1	0	1	0	1	5	16	12	4	0	1	2	4	4	50	7	
19 Lasse Falster	0	0	13	1	0	0	4	10	3	43	31	2	2	2	7	3	121	10	
20 Ann-Britt Lærkedahl	0	0	4	6	1	1	13	5	61	34	18	18	1	1	5	13	181	8	
21 Bodil Waagensen	0	2	10	1	1	0	1	1	2	4	0	0	0	0	1	2	26	9	
Personlige	5	71	348	127	87	15	464	374	1.552	1.459	876	604	269	139	315	501	7.206		
Parti	4	16	87	34	17	6	112	74	236	306	173	131	60	39	70	115	1.480		
I alt	9	87	435	161	104	21	576	448	1.788	1.765	1.049	735	329	178	385	616	8.686		

B. Radikale Venstre Sideordnet	Personlige													I alt	Valgt som nr.	Stedfortræder			
	Askø	Birket	Dannemare	Errindlev	Fejø	Femø	Holeby	Horslunde	Marbo	Nakskov Vest	Nakskov Øst	Rødby	Rødbyhavn				Sandby	Søllested	Østfofte
1 Kristian Stokholm	0	0	1	0	4	0	5	0	10	10	3	7	2	3	1	5	51		
2 Claus Brandt Kristensen	0	0	0	0	0	0	1	0	1	3	0	1	0	0	5	0	11		
3 Talat Hussain	0	0	0	0	0	0	0	1	5	0	1	2	0	0	0	2	11		
4 Kenan Bajric	0	0	0	0	0	0	0	0	25	2	5	1	2	0	0	1	36		
Personlige	0	0	1	0	4	0	6	1	41	15	9	11	4	3	6	8	109		
Parti	0	0	7	1	1	0	5	0	7	3	4	0	4	0	4	2	38		
I alt	0	0	8	1	5	0	11	1	48	18	13	11	8	3	10	10	147		

[Se webtilgængelig udgave vedr. personlige stemmer på C. Det Konservative Folkeparti på KMD's hjemmeside \(KMDvalg.dk\)](#)

[Se webtilgængelig udgave vedr. personlige stemmer på D. Nye Borgerlige på KMD's hjemmeside \(KMDvalg.dk\)](#)

C. Konservative Sideordnet	Stedfortræder													I alt	Parti	Personlige	Valgt som nr.			
	Askø	Birket	Dannemare	Errindlev	Fejø	Femø	Holeby	Horslunde	Maribo	Nakskov Vest	Nakskov Øst	Rødby	Rødbyhavn					Sandby	Søllested	Østøfte
1 Henrik Jacobsen, Maribo	0	1	5	6	1	4	12	4	70	15	9	19	2	5	7	14	174			1
2 Anna Arnecke, Nakskov	0	0	14	1	1	1	2	14	10	47	36	5	4	10	7	4	156			
3 Anne Hopkins, Dannemare	0	2	7	0	1	2	0	5	4	6	2	3	1	0	3	3	39			5
4 Martin Stentebjerg, Holeby	0	0	5	7	0	1	29	5	10	5	7	14	1	3	11	12	110			3
5 Klaus Møller, Nakskov	0	1	5	0	0	0	0	13	5	45	29	0	0	10	5	4	117			2
6 Roman Smigielski, Holeby	0	0	2	2	0	0	5	1	2	4	0	4	1	0	0	3	24			6
7 Erik Poulsen, Rødby	0	0	0	2	0	0	0	0	1	0	0	4	2	0	1	0	10			7
8 Lars Buhl, Rødby	0	0	3	1	0	0	1	0	1	0	2	22	11	0	1	1	43			4
Personlige	0	4	41	19	3	8	49	42	103	122	85	71	22	28	35	41	673			
Parti	0	2	17	8	6	0	10	16	65	32	31	31	16	7	16	36	293			
I alt	0	6	58	27	9	8	59	58	168	154	116	102	38	35	51	77	966			

D. Nye Borgerlige Sideordnet	Stedfortræder													I alt	Parti	Personlige	Valgt som nr.			
	Askø	Birket	Dannemare	Errindlev	Fejø	Femø	Holeby	Horslunde	Maribo	Nakskov Vest	Nakskov Øst	Rødby	Rødbyhavn					Sandby	Søllested	Østøfte
1 Anne Raft	0	5	11	6	4	2	12	33	28	49	35	33	10	8	18	39	293			
2 Steen Nielsen	0	1	3	3	1	0	3	2	2	5	3	9	1	0	1	1	35			
3 Jørgen Mortensen	0	0	3	0	2	0	3	6	2	7	3	3	5	0	4	1	39			
Personlige	0	6	17	9	7	2	18	41	32	61	41	45	16	8	23	41	367			
Parti	2	3	16	9	7	0	23	19	43	48	26	46	14	7	19	23	305			
I alt	2	9	33	18	14	2	41	60	75	109	67	91	30	15	42	64	672			

[Se webtilgængelig udgave vedr. personlige stemmer på F. SF på KMD's hjemmeside \(KMDvalg.dk\)](#)

[Se webtilgængelig udgave vedr. personlige stemmer på H. Din Stemme på KMD's hjemmeside \(KMDvalg.dk\)](#)

F. SF Sideordnet	Personlige											I alt	Valgt som nr.	Stedfortræder					
	Askø	Birket	Dannemare	Errindlev	Fejø	Femø	Holeby	Horslunde	Maribo	Nakskov Vest	Nakskov Øst				Rødby	Rødbyhavn	Sandby	Søllested	Østtofte
1 Lars Christiansen	0	3	6	4	1	2	13	9	45	46	17	43	7	5	7	17	225	1	
2 Frank Gravesen	0	9	7	0	0	2	7	24	8	33	26	1	2	2	2	9	132		1
3 Jørgen Olsen	0	2	2	0	1	1	2	24	4	22	14	7	1	4	2	3	89		2
4 Goran Smalagic	0	0	3	0	2	0	1	3	1	14	14	0	1	0	4	1	44		4
5 Casper Løje Pedersen	0	2	4	1	1	1	3	7	24	9	6	3	5	0	5	6	77		3
Personlige	0	16	22	5	5	6	26	67	82	124	77	54	16	11	20	36	567		
Parti	0	3	18	9	7	3	13	11	41	60	39	17	12	6	8	26	273		
I alt	0	19	40	14	12	9	39	78	123	184	116	71	28	17	28	62	840		

H. Din stemme Sideordnet	Personlige											I alt	Valgt som nr.	Stedfortræder					
	Askø	Birket	Dannemare	Errindlev	Fejø	Femø	Holeby	Horslunde	Maribo	Nakskov Vest	Nakskov Øst				Rødby	Rødbyhavn	Sandby	Søllested	Østtofte
1 Henning Alfred Rasmussen, Bursø	0	4	52	21	0	3	50	10	204	17	17	67	9	16	12	70	552	1	
2 Marie-Louise Brehm Nielsen, Søllested	0	2	52	2	1	2	8	27	30	86	72	21	12	20	73	28	436		2
3 Birgit Møgelmoose, Vestenskov	0	1	58	0	1	0	0	13	7	39	27	5	1	11	7	8	178		1
4 Anette Knoblauch, Søllested	0	0	1	0	0	0	0	1	1	1	3	2	0	0	8	1	18		6
5 Peter Friis, Nakskov	0	0	5	0	0	0	1	3	1	35	33	0	0	1	2	1	82		2
6 Erhardt Tonnesen, Holeby	0	0	1	4	0	0	35	0	10	1	0	3	3	0	0	2	59		3
7 Jette Hansen, Nakskov	0	1	1	0	0	1	1	1	1	6	4	0	0	0	0	1	16		7
8 Haili Saitovic, Nakskov	0	0	2	0	0	0	0	3	0	18	4	0	0	2	0	0	29		4
9 Stine Skøtt Olsen, Bandholm	0	0	3	0	0	0	0	0	7	3	2	2	0	1	0	8	26		5
Personlige	0	8	175	27	2	5	95	58	261	206	162	100	25	51	102	119	1.396		
Parti	0	5	22	2	1	0	3	7	9	22	15	8	4	7	8	15	128		
I alt	0	13	197	29	3	5	98	65	270	228	177	108	29	58	110	134	1.524		

[Se webtilgængelig udgave vedr. personlige stemmer på J. Vestfronten på KMD's hjemmeside \(KMDvalg.dk\)](#)

[Se webtilgængelig udgave vedr. personlige stemmer på L. Lokallisten Lolland på KMD's hjemmeside \(KMDvalg.dk\)](#)

	Askø	Birket	Dannemare	Errindlev	Fejø	Femø	Holeby	Horslunde	Maribo	Nakskov Vest	Nakskov Øst	Rødby	Rødbyhavn	Sandby	Søllested	Østøfte	Personlige	Parti	I alt	Valgt som nr.	Stedfortræder
<b>J. Vestfronten</b> <i>Partiliste</i>																					
1 Anders Bo, Nakskov	0	1	18	0	2	0	1	8	2	103	64	0	0	3	36	3	241	0	241		
2 Torben Hansen, Nakskov	0	0	4	0	3	0	0	3	0	46	23	0	0	0	2	0	81	0	81		
3 Susanna Antoniussen, Nakskov	0	1	0	0	1	0	0	0	0	2	0	0	0	0	0	1	5	0	5		
Personlige	0	2	22	0	6	0	1	11	2	151	87	0	0	3	38	4	327				
Parti	1	0	0	0	0	0	0	3	0	15	6	0	0	1	1	2	29	0			
I alt	1	2	22	0	6	0	1	14	2	166	93	0	0	4	39	6	356	0	327		

	Askø	Birket	Dannemare	Errindlev	Fejø	Femø	Holeby	Horslunde	Maribo	Nakskov Vest	Nakskov Øst	Rødby	Rødbyhavn	Sandby	Søllested	Østøfte	Personlige	Parti	I alt	Valgt som nr.	Stedfortræder
<b>L. Lokallisten Lolland</b> <i>Sideordnet</i>																					
1 Leo Christensen	0	2	34	0	2	0	12	30	13	206	131	13	10	10	15	8	486			1	
2 Tomoko Nielsen	0	2	4	5	2	0	9	5	17	12	9	16	10	1	6	3	101				3
3 Niels Nielsen	0	1	2	1	0	0	0	0	1	17	1	1	2	1	0	0	27				4
4 Jørgen Andersen	0	0	0	0	0	0	0	0	1	0	3	3	0	0	0	0	7				6
5 Linda Sommer	0	1	5	3	25	2	13	2	41	18	11	21	27	2	5	23	199				1
6 Karsten Vie	0	0	1	0	0	0	1	0	2	0	0	2	2	1	3	2	14				5
7 Jonas Sylvester Kaspersen	0	2	4	1	7	0	8	1	46	16	2	4	5	0	6	14	116				2
Personlige	0	8	50	10	36	2	43	38	121	269	157	60	56	15	35	50	950				
Parti	0	2	9	3	1	1	8	6	22	27	12	9	10	6	8	5	129				
I alt	0	10	59	13	37	3	51	44	143	296	169	69	66	21	43	55	1.079				

[Se webtilgængelig udgave vedr. personlige stemmer for N Nakskov Listen på KMD's hjemmeside \(KMDvalg.dk\)](#)

[Se webtilgængelig udgave vedr. personlige stemmer på O. Dansk Folkeparti på KMD's hjemmeside \(KMDvalg.dk\)](#)

N. Nakskov listen Partiliste	Nakskov Vest											Nakskov Øst			Rødby	Rødbyhavn	Sandby	Søllested	Østøfte	Personlige	Parti	I alt	Valgt som nr.	Stedfortræder
	Askø	Birket	Dannemare	Errindlev	Fejø	Femø	Holeby	Horslunde	Marbo	Nakskov Vest	Nakskov Øst													
1 Per Kim Nielsen, Rudbjerg	0	1	35	0	0	0	1	9	0	62	48	2	0	0	6	3	0	167	200	367	1			
2 Anders Madsen, Nakskov	0	0	2	0	0	0	4	4	2	39	14	0	0	0	2	1	1	65	0	65	3			
3 Casper Schrøder Blume, Nakskov	0	0	2	0	0	0	0	0	0	9	4	0	1	1	1	1	0	18	0	18	7			
4 René Marquardt Frederiksen, Nakskov	0	2	3	0	1	0	2	9	0	41	17	2	0	3	3	1	0	81	0	81	2			
5 Mads Bach Petersen, Nakskov	0	0	1	0	0	0	0	5	0	12	11	2	0	0	0	4	0	35	0	35	4			
6 Brian Hansen, Nakskov	0	0	4	0	0	0	0	7	0	56	23	0	0	0	0	0	0	90	0	90	1			
7 Leane Johansen, Nakskov	0	0	0	0	0	0	0	0	1	9	6	0	0	1	3	0	0	20	0	20	6			
8 Per Rasmussen, Vestenskov	0	0	2	0	0	0	0	1	1	11	5	0	2	2	2	2	1	27	0	27	5			
9 Steen Bahnsen, Græshave	0	0	4	0	0	0	1	0	0	1	1	0	2	0	0	2	1	12	0	12	9			
10 Lene Christensen, Vestenskov	0	0	6	0	0	0	0	0	0	3	5	0	1	0	0	0	1	16	0	16	8			
11 Søren Madsen, Vesterborg	0	1	0	0	1	0	0	3	0	2	2	0	0	0	0	0	0	9	0	9	10			
Personlige	0	4	59	0	2	0	4	38	4	245	136	6	6	15	17	4		540						
Parti	0	1	21	0	0	0	0	16	1	96	49	1	1	6	7	1		200	200					
I alt	0	5	80	0	2	0	4	54	5	341	185	7	7	21	24	5		740	740					

O. Dansk Folkeparti Sideordnet	Nakskov Vest											Nakskov Øst			Rødby	Rødbyhavn	Sandby	Søllested	Østøfte	Personlige	Parti	I alt	Valgt som nr.	Stedfortræder
	Askø	Birket	Dannemare	Errindlev	Fejø	Femø	Holeby	Horslunde	Marbo	Nakskov Vest	Nakskov Øst													
1 Eric Steffensen	2	4	23	7	3	1	12	16	35	65	38	22	12	8	11	25		284			1			
2 Allan Blak	0	3	7	5	1	0	12	4	12	24	11	10	2	1	11	9		112			2			
3 Henning G. E. Rasmussen	0	3	39	0	1	0	8	7	10	23	16	9	8	2	7	4		137			1			
4 Palle Petersen	0	1	5	1	1	0	3	6	5	4	3	2	4	5	1	2		43			4			
5 Henrik Larsen	1	1	5	2	1	0	4	1	9	6	4	4	0	1	5	14		58			3			
Personlige	3	12	79	15	7	1	39	34	71	122	72	47	26	17	35	54		634						
Parti	0	9	27	15	10	2	24	28	67	67	32	54	22	15	34	38		444						
I alt	3	21	106	30	17	3	63	62	138	189	104	101	48	32	69	92		1.078						



[Se webtilgængelig udgave vedr. personlige stemmer for V. Venstre på KMD's hjemmeside \(KMDvalg.dk\)](#)

[Se webtilgængelig udgave vedr. personlige stemmer for Ø. Enhedslisten på KMD's hjemmeside \(KMDvalg.dk\)](#)

V. Venstre Sideordnet	Stedfortræder											Valgt som nr.							
	Askø	Birket	Dannemare	Errindlev	Fejø	Femø	Holeby	Horslunde	Maribo	Nakskov Vest	Nakskov Øst		Rødby	Rødbyhavn	Sandby	Søllested	Østøfte	Personlige	Parti
1 Tine Vinther Clausen	4	33	73	21	11	7	67	96	413	161	124	137	31	36	68	136	1.418		1
2 Knud Knudsen	0	2	26	68	0	1	58	13	34	8	12	58	11	9	9	31	340		3
3 Vagn Pedersen	0	3	10	17	1	0	54	5	97	7	6	20	7	0	3	12	242		4
4 Birthe Knudsen	0	0	0	0	0	1	3	2	24	3	2	5	1	2	3	108	154		2
5 Helle Daugbjerg	0	1	1	2	0	0	3	2	42	0	5	8	2	0	3	16	85		6
6 Jens Erik Kistrup	0	1	8	1	0	3	1	6	5	14	23	5	2	2	47	6	124		3
7 Jannie Barfoed-Høj	0	1	41	1	0	0	7	3	12	9	11	4	3	1	6	4	103		5
8 Benny Damgaard	3	2	4	3	32	3	2	6	25	7	6	53	6	2	4	5	163		1
9 Jesper Volmer	0	0	19	1	0	0	6	16	15	100	48	5	5	6	6	14	241		5
10 Peter Larsen	19	0	3	4	4	7	11	8	25	6	6	10	0	1	3	5	112		4
11 Merete Meyer	0	1	25	0	1	0	5	15	13	164	123	6	1	4	11	4	373		2
Personlige	26	44	210	118	49	22	217	172	705	479	366	311	69	63	163	341	3.355		
Parti	1	10	35	13	8	2	35	38	96	100	66	48	16	18	28	42	556		
I alt	27	54	245	131	57	24	252	210	801	579	432	359	85	81	191	383	3.911		

Ø. Enhedslisten Partiliste	Stedfortræder											Valgt som nr.								
	Askø	Birket	Dannemare	Errindlev	Fejø	Femø	Holeby	Horslunde	Maribo	Nakskov Vest	Nakskov Øst		Rødby	Rødbyhavn	Sandby	Søllested	Østøfte	Personlige	Parti	I alt
1 Bente Borreskov, Maribo	0	7	12	5	10	1	15	9	68	49	23	39	25	7	13	53	336	75	411	1
2 Birthe Lauridsen, Nakskov	0	2	18	0	2	0	2	6	2	24	14	6	6	3	10	4	99	229	328	1
3 Henrik Øllegaard, Østøfte	0	2	1	1	0	0	1	0	4	1	0	3	1	0	0	13	27	0	27	2
4 Kristof Lubowiecki, Holeby	0	0	0	0	0	0	4	2	1	1	0	1	2	0	0	2	13	0	13	5
5 Jørgen Jensen, Nakskov	0	1	1	0	0	0	0	1	2	6	2	0	1	0	2	0	16	0	16	3
6 Søren Holme, Holeby	0	3	1	1	0	0	1	0	2	0	0	3	3	0	0	1	15	0	15	4
7 Kent Løjstrup-Thomsen, Nakskov	0	1	1	0	0	0	0	0	2	3	2	0	0	2	0	0	11	0	11	6
Personlige	0	16	34	7	12	1	23	18	81	84	41	52	38	12	25	73	517			
Parti	0	8	22	7	9	4	18	20	42	41	19	44	21	9	11	29	304	304		
I alt	0	24	56	14	21	5	41	38	123	125	60	96	59	21	36	102	821		821	

# Stemmeslugere

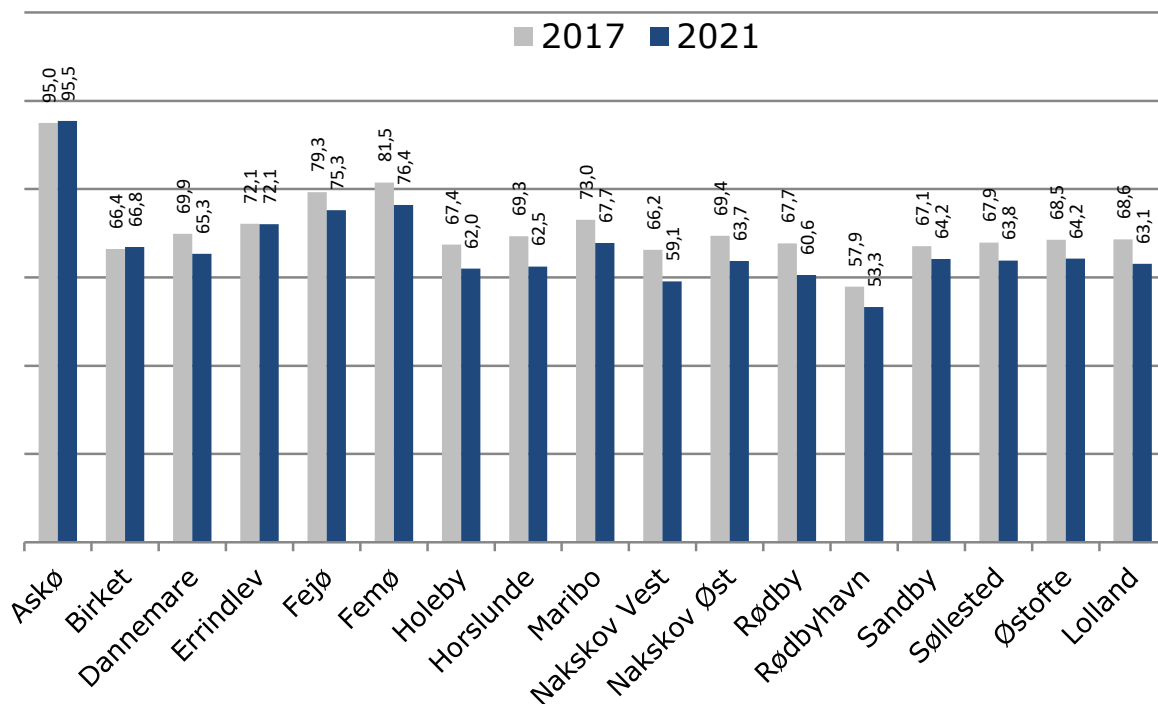
Kandidater med over 100 personlige stemmer. De kandidater, hvor der står Byrådet, er de som er blevet valgt til Byrådet.

	Kandidat	Parti	Stemmer
1	Holger Schou Rasmussen	A (Byråd)	3.967
2	Tine Vinther Clausen	V (Byråd)	1.418
3	Henning Alfred Rasmussen	H (Byråd)	552
4	Leo Christensen	L (Byråd)	486
5	Marie-Louise Brehm Nielsen	H (Byråd)	436
6	Vibeke Grave	A (Byråd)	429
7	Merete Meyer	V (Byråd)	373
8	Martin Boesen	A (Byråd)	367
9	Michael Knudsen	A (Byråd)	349
10	Knud Knudsen	V (Byråd)	340
11	Bente Borreskov	Ø (Byråd)	336
12	Thomas Østergaard	A (Byråd)	322
13	Anne Raft	D	293
14	Eric Steffensen	O (Byråd)	284
15	Vagn Pedersen	V (Byråd)	242
16	Anders Bo	J	241
16	Jesper Volmer	V (Byråd)	241
18	Muj Berisha	A (Byråd)	225
18	Lars Christiansen	F (Byråd)	225
20	Steffen Rasmussen	A (Byråd)	208
21	Linda Sommer	L	199
22	Ann-Britt Lærkedahl	A (Byråd)	181
23	Birgit Møgelmoose	H	178
24	Henrik Jacobsen	C (Byråd)	174
25	Per Kim Nielsen	N (Byråd)	167
26	Benny Damgaard	V	163
27	Anna Arnecke	C	156
28	Birthe Knudsen	V	154
29	Gry Hernø	A (Byråd)	144
30	Henning G. E. Rasmussen	O	137
31	Frank Gravesen	F	132
32	Jens Erik Kistrup	V	124
33	Lasse Falster	A (Byråd)	121
33	Klaus Frederik Svensson	A (Byråd)	121
35	Diana Leicht Christensen	A (Byråd)	117
35	Klaus Møller	C	117
37	Jonas Sylvester Kaspersen	L	116
38	Allan Blak	O	112
38	Peter Larsen	V	112
40	Martin Stentebjerg	C	110
41	Leif Utermöhl	A	108
42	Jannie Barfoed-Høj	V	103
43	Tomoko Nielsen	L	101

# Stemmeprocenter

Nedenfor er de forskellige valgsteders stemmeprocenter angivet.

[Du finder en webtilgængelig udgave af stemmeprocenter for 2017 og 2021 på Lolland Kommunes hjemmeside \(lolland.dk\).](#)



# Historik - Kommunalvalgene

## 2005 - 2009 - 2013 - 2017 - 2021

### Stemmeslugere

Kandidater med over 1.000 personlige stemmer

Placering	Kandidat	Parti	Valgår	Stemmer i procent af samtlige gyldige stemmer	Antal stemmer
1	Flemming Bonne Hansen	F	2005	24,5	6.902
2	Holger Schou Rasmussen	A	2017	21,2	4.951
3	Holger Schou Rasmussen	A	2021	19,1	3.967
4	Henrik Høegh	V	2013	18,7	4.845
5	Jytte Frijs	V	2005	13,1	3.674
6	Torben Hansen	F	2009	10,9	2.636
7	Stig Vestergaard	A	2005	8,4	2.365
8	Henrik Høegh	V	2017	8,0	1.871
9	Stig Vestergaard	A	2009	7,6	1.834
10	Marie Louise Friderichsen	C	2013	7,1	1.830
11	Tine Vinther Clausen	V	2021	6,8	1.418
12	Marie Louise Friderichsen	C	2009	6,7	1.620
13	Hans Ole Sørensen	V	2009	5,5	1.325
14	Holger Schou Rasmussen	A	2013	4,6	1.192
15	Torben Hansen	F	2013	4,5	1.156

### Mandatfordeling

Parti/liste	År 2005	År 2009	År 2013	År 2017	År 2021
A. Socialdemokratiet	10	11	9	11	12
C. Konservative	1	3	3		1
F. SF	9	9	3	1	1
H. Din Stemme				2	2
L. Lollandlisten	1				
L. Lokallisten Lolland			1	2	1
N. Nakskov Listen					1
O. Dansk Folkeparti	2	3	4	3	1
V. Venstre	8	5	9	5	5
Ø. Enhedslisten			2	1	1
<b>Antal byrådsmedlemmer</b>	<b>31</b>	<b>31</b>	<b>31</b>	<b>25</b>	<b>25</b>

## Stemmer i procent pr. parti

Parti/liste	År 2005	År 2009	År 2013	År 2017	År 2021
A. Socialdemokratiet	29,7	31,9	26,6	39,6	41,7
B. Radikale	1,4	1,4	1,0	0,7	0,7
C. Konservative	4,1	8,8	9,8	1,9	4,6
D. Borgeren		0,2			
D. Det Frie Lolland			1,2		
D. Nye Borgerlige				0,9	3,2
E. Retsforbundet			0,1		
F. SF	29,5	28,4	9,6	5,2	4,0
G. Landsbylisten				0,1	
H. Nyt Lolland				0,3	
H. Din Stemme (Liste P i 2017)				7,8	7,3
I. Liberal Alliance		0,4	0,7	0,3	
J. Vestfronten					1,7
K. Kristendemokraterne	0,2				
L. Lollandlisten	2,9				
L. Lokallisten Lolland			5,4	9,7	5,2
M. Borgerlisten Lolland				0,2	
N. Nationalpartiet				0,2	
N. Nakskov Listen					3,6
O. Dansk Folkeparti	5,9	10,8	11,2	10,1	5,2
U. Udkantsdanmark				1,1	
V. Venstre	24,1	16,2	27,8	16,5	18,8
Y. Nyt Lolland				0,4	
Ø. Enhedslisten	2,2	1,9	6,6	4,1	4,0
Å. Alternativet				0,9	
<b>Procent i alt</b>	<b>100,0</b>	<b>100,0</b>	<b>100,0</b>	<b>100,0</b>	<b>100,0</b>


## Længst siddende byrådsmedlemmer

Byrådsmedlem	Antal perioder	År 2005	År 2009	År 2013	År 2017	År 2021
Steffen Rasmussen	5	A	A	A	A	A
Thomas Østergaard	5	F	F	F	L	A
Gert Mortensen	4	A	A	A	A	
Vibeke Grave	4		A	A	A	A
Holger Schou Rasmussen	4		A	A	A	A
Leo Christensen	4		A	A	L	L
Henning G. Rasmussen	4	O	O	O	O	
Hans Ole Sørensen	4	V	V	V	V	
Tom Larsen	4	V	V	V	V	
Marie-Louise Brehm Nielsen	4		V	V	H	H
Henning Alfred Rasmussen	4		V	V	H	H

## Borgmestre

Stig Vestergaard:           År 2006-2013

Holger Schou Rasmussen:  År 2014-



# Regionsrådsvalget 2021 Region Sjælland

Sæt X i rubrikken til venstre for en listebetegnelse  
(et partinavn) eller et kandidatnavn.  
Sæt kun et X på stemmesedlen.  
Du må ikke udfylde rubrikken med andet end et X, da din stemmeseddel så bliver ugyldig.  
Du kan få byttet din stemmeseddel, hvis du skriver forkert.

<b>A. Socialdemokratiet</b>	<input type="checkbox"/> Vibe Hvidbo <input type="checkbox"/> Vibe Hvidbo <input type="checkbox"/> Vibe Hvidbo <input type="checkbox"/> Vibe Hvidbo <input type="checkbox"/> Vibe Hvidbo <input type="checkbox"/> Vibe Hvidbo <input type="checkbox"/> Vibe Hvidbo <input type="checkbox"/> Vibe Hvidbo <input type="checkbox"/> Vibe Hvidbo <input type="checkbox"/> Vibe Hvidbo	<input type="checkbox"/> Dan Kisting, Sorø <input type="checkbox"/> Søren Palsgaard, Guldborgsund <input type="checkbox"/> Lene Søgaard, København <input type="checkbox"/> Mette, København <input type="checkbox"/> Sørensen, København <input type="checkbox"/> Sørensen, København <input type="checkbox"/> Sørensen, København <input type="checkbox"/> Sørensen, København <input type="checkbox"/> Sørensen, København <input type="checkbox"/> Sørensen, København	<input type="checkbox"/> Helle Leth-Jensen, Slagelse <input type="checkbox"/> Lone, Slagelse <input type="checkbox"/> Karen, Slagelse <input type="checkbox"/> Karen, Slagelse
<b>Radikale Venstre</b>	<input type="checkbox"/> Patricia Rabjerg, Slagelse <input type="checkbox"/> Rachid Bourziyane, Greve <input type="checkbox"/> Claus Brandt Kristensen, Sællested <input type="checkbox"/> Kristian Stokholm, Lolland	<input type="checkbox"/> Jan Woolhead, Sorø <input type="checkbox"/> Michael Augustine, Kalundborg <input type="checkbox"/> Kenneth Lars Rasmussen, Faxe <input type="checkbox"/> Thomas Biagaard, Lejre	<input type="checkbox"/> Troels Brandt, Skælskør <input type="checkbox"/> Bjarne Hendrichsen, Stevns <input type="checkbox"/> Søren Gommensen, Køge <input type="checkbox"/> Tine Termann, Nykøbing F. <input type="checkbox"/> Klaus Eusebius Jakobsen, Næstved
<b>Det Konservative Folkeparti</b>	<input type="checkbox"/> Alan Trigaard, Faxe <input type="checkbox"/> Tina-Mia Eriksen, Ringsted <input type="checkbox"/> Claus Dyrsmose, Greve <input type="checkbox"/> Jørgen Løkke, Roskilde <input type="checkbox"/> John Knudsen, Slagelse	<input type="checkbox"/> Anette-Jette Jacobsen, Holbæk <input type="checkbox"/> Mogens Schwensen, Sorø <input type="checkbox"/> Anne Hopkins, Lolland <input type="checkbox"/> Thomas Christophersen, Holbæk <input type="checkbox"/> John Mogensen, Solrød	<input type="checkbox"/> Lars Hansen, Guldborgsund <input type="checkbox"/> Jesper Adler, Vordingborg <input type="checkbox"/> Lars Lindskov, Roskilde <input type="checkbox"/> Flemming Christensen, Køge <input type="checkbox"/> Lasse Klecker, Slagelse <input type="checkbox"/> Claus Neergaard, Næstved <input type="checkbox"/> Jørgen Petersen, Køge <input type="checkbox"/> Mikkel Ørendahl, Roskilde <input type="checkbox"/> Peter Horsted Hansen, Odsherred
<b>Nye Borgerlige</b>	<input type="checkbox"/> Steen Beckmann, Ringsted <input type="checkbox"/> Steen Beckmann, Ringsted <input type="checkbox"/> Steen Beckmann, Ringsted <input type="checkbox"/> Steen Beckmann, Ringsted <input type="checkbox"/> Steen Beckmann, Ringsted	<input type="checkbox"/> Thorsten Løfsten, Søstede <input type="checkbox"/> Kasper Schiøtz, Næstved <input type="checkbox"/> Christian Vestergaard, Roskilde	<input type="checkbox"/> Tina Richardt, Næstved <input type="checkbox"/> Anne Raff, Lolland <input type="checkbox"/> Josh Bjerkman, Slagelse <input type="checkbox"/> Benny Bjørnkjær Nielsen, Holbæk <input type="checkbox"/> John Krægh, Guldborgsund <input type="checkbox"/> Rieks Rosen, Køge
<b>SF - Socialistisk Folkeparti</b>	<input type="checkbox"/> Michael Østgaard, Stevns <input type="checkbox"/> Jette Leth Buhl, Næstved <input type="checkbox"/> Lene Neergaard, Greve	<input type="checkbox"/> Lars Christensen, Lolland <input type="checkbox"/> Ewa Lewinson, Kulturbyen <input type="checkbox"/> Charlotte Poulsen, Faxe	<input type="checkbox"/> Marie Lærstrup, Vordingborg <input type="checkbox"/> Mona Petersen, Faxe <input type="checkbox"/> Lene Scherling, Slagelse <input type="checkbox"/> Katrine Ida Olsson
<b>Veganerpartiet</b>	<input type="checkbox"/> Michael Monberg	<input type="checkbox"/> Liselotte Katarina Rottfeld	<input type="checkbox"/> Katrine Ida Olsson
<b>Min Stemme</b>	<input type="checkbox"/> Frederik Damgaard, Greve <input type="checkbox"/> Robert Hansen, Næstved <input type="checkbox"/> Nicolai Sandager, Sorø <input type="checkbox"/> Regine Hovmøller, Solrød Strand	<input type="checkbox"/> Jonas Nielsen, Slagelse <input type="checkbox"/> Henrik Thomsen, Ringsted <input type="checkbox"/> Lars Barthold Hansen, Stevns <input type="checkbox"/> Morten Haupt-Hansen, Haslev	<input type="checkbox"/> Anders H. Møller, Lejre <input type="checkbox"/> Lasse Jensen, Kalundborg <input type="checkbox"/> Tage Sørensen, Sorø
<b>General Alliance</b>	<input type="checkbox"/> Christian Arendt, Roskilde <input type="checkbox"/> John Akelsen, Næstved <input type="checkbox"/> Ann-Louise Petersen, Holbæk	<input type="checkbox"/> Jens P. Hansen, Greve <input type="checkbox"/> Lisbeth Rask Nielsen, Nykøbing F.	<input type="checkbox"/> Tage Sørensen, Sorø



# Regionsrådsvalg - Region Sjælland

Du finder en webtilgængelig udgave af valgresultatet for Regionsrådsvalget i Region Sjælland på KMD's hjemmeside ([KMDvalg.dk](http://KMDvalg.dk)).

Antal vælgere: 676.784

Stemmeprocent 2021: **67,0**  
2017: 71,9

	Stemmer	Procenter			Mandater		
		2021	2021	2017	Ændring	2021	Ændring
<b>A</b>	Socialdemokratiet	152.243	35,3	32,2	3,1	15	1
<b>B</b>	Radikale	15.810	3,7	4,2	-0,5	2	0
<b>C</b>	Konservative	50.917	11,8	5,9	5,9	5	2
<b>D</b>	Nye Borgerlige	22.862	5,3	1,6	3,7	2	2
<b>F</b>	SF	29.882	6,9	5,8	1,1	3	1
<b>G</b>	Veganerpartiet	1.951	0,5	0,1	0,4		
<b>H</b>	Din Stemme	895	0,2	0,2	0,0		
<b>I</b>	Liberal Alliance	7.503	1,7	2,7	-1,0	0	-1
<b>K</b>	Kristendemokraterne	2.099	0,5	0,3	0,2		
<b>L</b>	Lokallisten Lolland	1.018	0,2	0,3	-0,1		
<b>N</b>	Guldborgsundlisten	2.269	0,5	0,8	-0,3		
<b>O</b>	Dansk Folkeparti	25.831	6,0	14,3	-8,3	2	-4
<b>V</b>	Venstre	91.027	21,1	23,9	-2,8	10	0
<b>Æ</b>	Frihedslisten	1.354	0,3	0,0	0,3		
<b>Ø</b>	Enhedslisten	24.067	5,6	5,7	-0,1	2	-1
<b>Å</b>	Alternativet	1.439	0,3	1,7	-1,4		
	Øvrige - forrige valg			0,2			
	Gyldige	431.167	100,0	100,0		41	
	Blanke	19.846					
	Ugyldige	2.137					
	I alt	453.150					



# Regionsrådsvalg - Lolland

Du finder en webtilgængelig udgave af valgresultatet for Regionsrådsvalget i Lolland Kommune på KMD's hjemmeside ([KMDvalg.dk](http://KMDvalg.dk)).

		Antal vælgere:		33.694	
		Stemmeprocent 2021:		<b>62,9</b>	
		2017:		68,4	
		<b>Stemmer</b>	<b>Procenter</b>		
		2021	2021	2017	Ændring
<b>A</b>	Socialdemokratiet	12.353	60,5	53,6	6,9
<b>B</b>	Radikale	221	1,1	1,2	-0,1
<b>C</b>	Konservative	924	4,5	1,7	2,8
<b>D</b>	Nye Borgerlige	819	4,0	1,2	2,8
<b>F</b>	SF	681	3,3	3,9	-0,6
<b>G</b>	Veganerpartiet	54	0,3	0,0	0,3
<b>H</b>	Din Stemme	565	2,8	3,3	-0,5
<b>I</b>	Liberal Alliance	82	0,4	0,7	-0,3
<b>K</b>	Kristendemokraterne	51	0,2	0,2	0,0
<b>L</b>	Lokallisten Lolland	622	3,0	3,7	-0,7
<b>N</b>	Guldborgsundlisten	25	0,1	0,2	-0,1
<b>O</b>	Dansk Folkeparti	939	4,6	11,9	-7,3
<b>V</b>	Venstre	2.365	11,6	13,3	-1,7
<b>Æ</b>	Frihedslisten	23	0,1	0,0	0,1
<b>Ø</b>	Enhedslisten	656	3,2	4,1	-0,9
<b>Å</b>	Alternativet	33	0,2	0,8	-0,6
	Øvrige - forrige valg			0,1	
	Gyldige	20.413	100,0	100,0	
	Blanke	683			
	Ugyldige	104			
	I alt	21.200			

# Det nye regionsråd

Kandidat	Parti	Personlige stemmer år 2021	Personlige stemmer år 2017	Mandat nr.
Heino Knudsen, Lolland	A	50.905	23.463	2
Jorun Bech, Roskilde	A	4.177		4
Susanne Lundvald, Næstved	A	3.873		7
Trine Birk Andersen, Holbæk	A	3.538		9
Anne Chr. Thilemann, Slagelse	A	2.815		12
Kirsten Rask, Kalundborg	A	2.746		16
Dennis A. Jørgensen, Solrød	A	1.862		18
Jan Hendeliowitz, Køge	A	1.795		20
Camilla Aff Bredegaard, Vordingborg	A	1.637		24
Kathrine Monsrud Ekelund, Faxe	A	1.421		26
Felex Pedersen, Odsherred	A	1.392		29
Helle Lethmar, Køge	A	1.383		32
Stina Højgaard, Greve	A	1.286		34
René Vejby Kierch, Roskilde	A	1.221		38
Kenneth Nielsen, Korsør	A	1.197		40
Anne Møller Ronex, Holbæk	B	2.134	2.422	15
Jeppe Fransson, Roskilde	B	1.165		31
Christian Wedell-Neergaard, Køge	C	6.093	5.021	3
Helge Adam Møller, Næstved	C	6.024		11
Tina-Mia Eriksen, Ringsted	C	2.275		22
Lars Lindskov, Roskilde	C	1.590		30
Helle Laursen Petersen, Kalundborg	C	1.377		37
Githa Nelander, Næstved	D	2.290		14
Thomas Vesth, Slagelse	D	1.101		33
Tina Boel, Roskilde	F	6.461	5.977	6
Maja Roesen, Køge	F	1.237		21
Jette Leth Buhl, Næstved	F	1.226		36
Jan Herskov, Roskilde	O	2.359	819	10
Gitte Simoni, Roskilde	O	1.012		27
Jacob Jensen, Tølløse	V	18.931	22.265	1
Kirsten Devantier, Næstved	V	3.239		5
Anders Koefoed, Slagelse	V	3.149		8
Dorthe Adelsbech, Faxe	V	2.904		17
Camilla Hove Lund, Holbæk	V	2.461		19
Flemming Damgaard Larsen, Lejre	V	1.961		23
Jens Ravn, Møn	V	1.818		25
Lone Mortensen, Greve	V	1.726		35
Ali Ünsal, Køge	V	1.537		39
Jacob Pantou, Stevns	V	1.462		41
Bruno Jerup, Næstved	Ø	1.092	1.400	13
Carli Hækkerup, Ringsted	Ø	573		28

# Det nye ældreråd

Kandidat	Antal stemmer
Karen Zubari	1.931
Susanne Andersson	979
Anne Bjerregaard	906
Mai-Britt Rasmussen	891
Annie Jeppesen	844
Nina Stangerup	630
Finn Olsen	579
Alice Paaske	552
Ulrik Slente	471
Erik Nielsen	426
Tom Svendsen	385

Suppleanter	Antal stemmer
Hanne Frechsen	260
Tove Anni Børreson	130
Kirsten Nielsen	116

# Valg

## 2021



Alt om Kommunalvalget 2021 - Lolland Kommune.

Lolland Kommune  
Torvet 3  
4930 Maribo  
Tlf. 54 67 67 00  
[www.lolland.dk](http://www.lolland.dk)